

ARMATUREN

Sieb-/ Sinterfilter, Druckmanometer, Sperrventil, Schläuche, Rohre, Schlauchschelle, Bajonett-Kupplungssteile.

Abb. 1+2

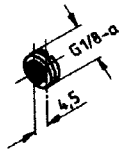


Abb. 1 Einschraub-Filter Sieb schützt vor Verschmutzung und kann gereinigt werden. Die Montage erfolgt mit Schraubendreher.

Bestell-Nr	Abm./mm	Teile Bezeichnung	Preis €
D 0304	G 1/8-a	Einschraub-Siebfilter	3,25

Abb. 2 Einschraub-SINTERfilter, Einsatz im gasförmigen System, ansonsten wie Abb.1.

D 1331	G 1/8-a.	Einschraub-Sinterfilter	3,25
--------	----------	-------------------------	------

Abb. 3

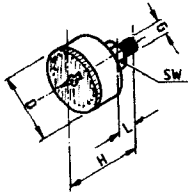


Abb. 3 Druckmanometer, zeigt den in einem Behälter oder System herrschenden Gasdruck an.

Bestell-Nr.	Anz. bar(l)	Abmessungen/ mm			Teile-Bezeichnung	Preis €
		ØD	Gew.	H L SW		
D 0710	0-10	23	M5-a	28 5 22	Druckmanometer	8,50
D 1578	0-16	23	G1/8-a	28 8 22	Druckmanometer	9,25

(l-Anzeigebereich/ Skala)

Abb. 4

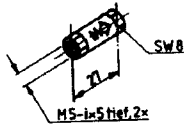


Abb. 4 Sperrventil (Rückschlagventil), sperrt den Rückfluß in einer Richtung.

Bestell-Nr.	Öffnungdruck	Teile Bezeichnung	Preis €
D 0701	3,0 bar	Sperrventil	6,55

Abb. 5 Schläuche, als drucktragender GASSCHLAUCH ist nur Pos. 1 zugelassen-DVGW-geprüft.

Bestell- Druck Menge Abm./ mm

Nr.	bar	Pos.	m	ØD	S	Teile Bezeichnung	Preis €
D 0286	16	1	1,0	12	4	Gasschlauch-DVGW	5,50
D 0041	0,5	2	1,0	4,0	0,5 5	PU-Schlauch-blau (nur für drucklosen Einsatz)	0,80
D 1388	16	2	0,5	4,0	1,0	Teflon-Schlauch	2,30
D 1387	10	2	1	4,0	0,7 5	PU-Schlauch-schwarz	1,40
D 1386	10	2	1	4,0	0,7 5	PU-Schlauch-rot	1,40

Pos. 1

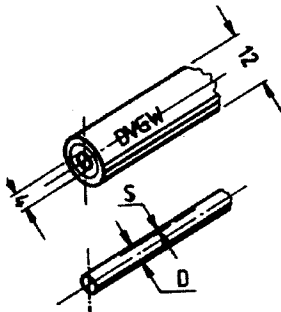


Abb. 5

Pos. 2

Abb. 5 Flammen-Schutzrohr-elastisch-Alu-Rohr mit Kunststoff-Mantel, für drucktragende und gasführende Schläuche-Ø4 mm

D 1173	0	2	0,1	8	1,7	Mantelrohr	0,95
--------	---	---	-----	---	-----	------------	------

Abb. 6

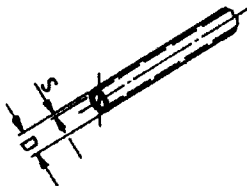


Abb. 6 Rohre-Weichkupfer, in Ringe, für die System-Verrohrung (Ø4) und für den Brenner-Bau verwendbar.

Menge Abm./ mm

Bestell-Nr.	m	ØD	S	Teile Bezeichnung	Preis €
D 0166	1,0	4,0	0,75	Weichkupferrohr	2,40
D 0167	1,0	4,0	1,0	Weichkupferrohr	2,75
D 0168	1,0	5,0	0,75	Weichkupferrohr	3,15
D 0169	1,0	6,0	0,75	Weichkupferrohr	3,75

Abb. 7

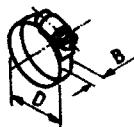


Abb. 7 Schlauchschellen, Edelstahl, Montage-Schraubendreher+6-kt.

Klemm-ØD/mm B

Bestell-Nr.	ØD/mm	B	Teile Bezeichnung	Preis €
D 0465	10-16	8	Schlauchschelle	0,45

Abb. 8

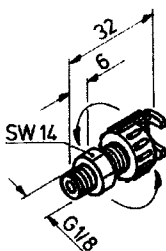


Abb. 8 Bajonett-Schraubanschluß-Stutzen für Füllschlauch

Bestell-Nr. Gew. Teile Bezeichnung

D 0442	G1/8	Bajonett-Schraubanschluß-Stutzen	3,55
Ersatzteil			
D 1300		Bajonett-Mutter G1/8	1,25